


ペットボトル・発泡トレイ・ペットボトルキャップの出し方

ごみの減量化・資源の再利用化推進のため、ペットボトル・発泡トレイ・ペットボトルキャップの回収を行っておりますが、それぞれの指定品でない物が回収ステーションに入れられると選別に手間がかかる上、品質の低下によりリサイクル事業に影響が出てしまいます。

出される時は下記のことにご注意いただき、適正なリサイクル事業が出来るようご協力ください。

ペットボトル


回収できるペットボトルには  マークがついて、下記のような表示になっています。



ボトル



キャップ：PP
ラベル：PS

 マークのみついている容器などはペットボトルではありません、回収ステーションに入れないでください。

ペットボトルとしてリサイクルできる中身商品の品目は下記のとおりです。

清涼飲料	(茶系飲料、炭酸飲料、スポーツドリンク、ミネラルウォーターなど)
果汁飲料	(フルーツジュース、野菜ジュースなど)
酒類	(焼酎、本みりん、洋酒、清酒など)
乳飲料等	(ドリンクタイプの発酵乳、乳酸菌飲料、乳飲料など)
しょうゆ	
しょうゆ加工品	(めんつゆなど)
みりん風調味料	
食酢	
調味酢	
ドレッシングタイプ調味料	(ノンオイルドレッシング)

下記のものはいずれもリサイクルペットボトルではありません。

- 食用油脂を含むもの(食用油、オイル成分を含むドレッシング類など)
- 香辛料の強いもの(ソース、焼き肉のたれなど)
- 非食品用途全般(洗剤、シャンプー、化粧品、医薬品など)

注意事項

キャップを外してください。
中を水ですすいで、水切りをしてください。
たばこなどの異物はいれしないでください。
薬品やオイルを入れたもの、工作等に使用したものは入れしないでください。

発泡トレイ

回収できる発泡トレイ



または



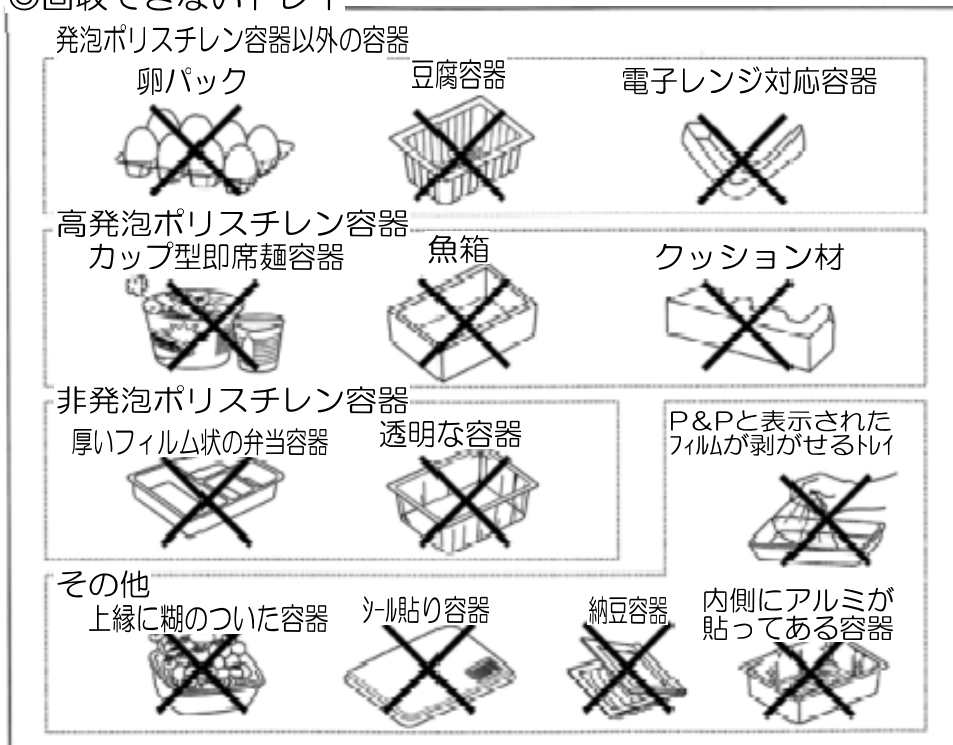
のような表示になっています。

簡単に二つに割れたり、簡単につまようじが刺さるもの。
白色・有色・柄付のトレイ。
きれいに水洗いし、汚れを落とし乾燥してあるもの。
レジ袋に入れたり、ひも等で縛らず出してください。

回収できないトレイ

洗っても汚れが落ちないもの。

◎回収できないトレイ



ペットボトルキャップ

回収できるキャップ

飲料用ペットボトルのキャップ

きれいに水洗いし、汚れを落とし乾燥してあるもの。

回収できないキャップ

値札やキャンペーンシールの貼ってあるもの。(はがせば回収出来ます)

汚れたキャップ。

飲料用ペットボトルのキャップでないもの。

カラースプレー等で塗装したキャップ。

注意事項

破砕機が故障しますので、金属類（アルミ、鉄類）は絶対に入れないでください。